

2026年3月分の電気料金に適用する燃料費調整単価等のお知らせ

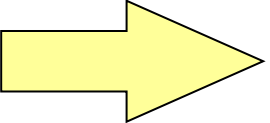
以下は、2024年4月1日実施の料金表に基づく燃料費調整単価等(低圧供給)および2025年4月1日実施の料金表に基づく燃料費調整単価等(高圧・特別高圧供給)です。
(円, 消費税等相当額含む)

区 分		燃料費調整単価	燃料費調整単価の内訳			
			燃料費調整	市場価格調整	離島ユニバーサルサービス調整	負担軽減措置※に係る割引単価
低圧供給	1 k W h につき	▲ 14. 50	▲ 9. 99	－	▲ 0. 01	▲ 4. 50
高圧供給	1 k W h につき	▲ 3. 84	▲ 1. 54	0. 01	▲ 0. 01	▲ 2. 30
特別高圧供給	1 k W h につき	▲ 1. 51	▲ 1. 51	0. 01	▲ 0. 01	－

※燃料費調整単価には、国の「電気・ガス料金支援」に係る電気料金の負担軽減措置として、低圧供給▲4.50円/kWh、高圧供給▲2.30円/kWhの割引が適用されております。

＜平均燃料価格（2025年10月～2025年12月の貿易統計に基づく）＞

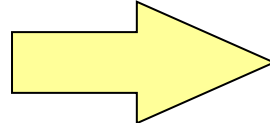
平均価格	
貿易統計に基づく平均原油価格	68,874円／キロリットル
貿易統計に基づく平均L N G 価格	83,931円／トン
貿易統計に基づく平均石炭価格	18,419円／トン



区分	平均燃料価格
低圧供給	33,200円／キロリットル
高圧供給 特別高圧供給	33,200円／キロリットル

＜平均市場価格（2025年10月～2025年12月の日本卸電力取引所における中国エリアのスポット市場価格に基づく）＞

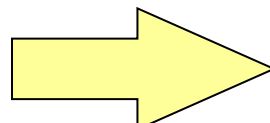
平均価格	
単純平均スポット市場価格	10.28円／キロワット時
毎日午前8時～午後4時までの 単純平均スポット市場価格	8.76円／キロワット時



区分	平均市場価格
高圧供給 特別高圧供給	9.50円／キロワット時

＜離島平均燃料価格（2025年10月～2025年12月の貿易統計に基づく）＞

平均価格	
貿易統計に基づく平均原油価格	68,874円／キロリットル
貿易統計に基づく平均L N G 価格	83,931円／トン
貿易統計に基づく平均石炭価格	18,419円／トン



区分	離島平均燃料価格
低圧供給 高圧供給 特別高圧供給	68,900円／キロリットル