

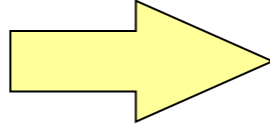
2026年5月分の電気料金に適用する燃料費調整単価等のお知らせ

以下は、2024年4月1日実施の料金表に基づく燃料費調整単価等(低圧供給)および2025年4月1日実施の料金表に基づく燃料費調整単価等(高圧・特別高圧供給)です。
(円, 消費税等相当額含む) (円, 消費税等相当額含む)

区 分		燃料費調整単価	燃料費調整単価の内訳		
			燃料費調整	市場価格調整	離島ユニバーサルサービス調整
低圧供給	1 kWhにつき	▲ 9.83	▲ 9.82	-	▲ 0.01
高圧供給	1 kWhにつき	▲ 1.41	▲ 1.40	0.00	▲ 0.01
特別高圧供給	1 kWhにつき	▲ 1.38	▲ 1.37	0.00	▲ 0.01

<平均燃料価格 (2025年12月～2026年2月の貿易統計に基づく)>

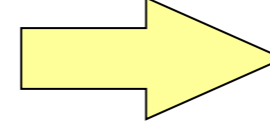
平均価格	
貿易統計に基づく平均原油価格	66,281円/キロリットル
貿易統計に基づく平均LNG価格	86,242円/トン
貿易統計に基づく平均石炭価格	18,998円/トン



区分	平均燃料価格
低圧供給	34,000円/キロリットル
高圧供給 特別高圧供給	34,000円/キロリットル

<平均市場価格 (2025年12月～2026年2月の日本卸電力取引所における中国エリアのスポット市場価格に基づく)>

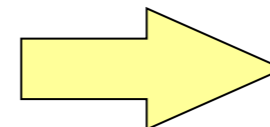
平均価格	
単純平均スポット市場価格	10.24円/キロワット時
毎日午前8時～午後4時までの 単純平均スポット市場価格	8.73円/キロワット時



区分	平均市場価格
高圧供給 特別高圧供給	9.46円/キロワット時

<離島平均燃料価格 (2025年12月～2026年2月の貿易統計に基づく)>

平均価格	
貿易統計に基づく平均原油価格	66,281円/キロリットル
貿易統計に基づく平均LNG価格	86,242円/トン
貿易統計に基づく平均石炭価格	18,998円/トン



区分	離島平均燃料価格
低圧供給 高圧供給 特別高圧供給	66,300円/キロリットル